

Policolor S.A. Bucuresti

Evaluarea Rapida a Riscurilor
Stop/ Gandeste/ Actioneaza



Martie 2018

Cornel Marius Radulescu

Grupul Policolor – Orgachim



- ▶ *Policolor S.A. a fost infiintată in anul 1965 si este producător și furnizor în domeniul vopselelor și lacurilor, în zona Sud-Est Europeană. Se va construi o fabrica noua in Bucuresti.*
- ▶ *Grupul Policolor - Orgachim s-a format în august 1998, după ce Policolor a achiziționat 51% din acțiunile producătorului de vopsele, rășini și anhidridă ftalică - Orgachim JSC, Bulgaria. Orgachim JSC a fost fondată în 1901.*
- ▶ *Sănătatea și securitatea oamenilor din fabricile grupului cât și a celor din comunitățile în care își desfășoară activitatea precum si protectia mediului reprezinta prioritatea numarul 1.*



Evaluarea Rapida a Riscurilor

Riscuri la locul de munca

Fabricile mari au un mediu complex in care exista multe riscuri, de exemplu:

- **Alunecare, impiedicare, cadere**
- **Expunere la substante chimice**
- **Antrenarea in parti in miscare ale echipamentelor**
- **Eliberare de energie din instalatii**
- **Coliziune cu vehicule**
- **Expunere la agenti fizici**
- **Incendii**







Evaluarea Rapida a Riscurilor

Stop/ Gandeste/ Actioneaza

- **Evaluarea Rapida a Riscurilor** este diferita de o procedura/instructiune de lucru deoarece trebuie efectuata chiar inaintea inceperii sarcinii de munca.
- **Evaluarea Rapida a Riscurilor** foloseste ciclul de observare **Stop, Gandeste, Actioneaza (Stop, Think, Act)**.
- **Stop, Gandeste, Actioneaza** este un mod corect de abordare al fiecarei sarcini de munca.

HERE IS WHAT TO THINK ABOUT BEFORE STARTING A NEW TASK:

1. **STOP**  • Stop what I am doing.
2. **THINK**  • What do I need to do?
• Do I have a checklist that I can use?
3. **PLAN**  • Plan the steps needed to finish the task.
• Fill out the checklist that I can use.
4. **DO**  • Sit down and start working!

Evaluarea Rapida a Riscurilor

Stop/ Gandeste/ Actioneaza



STOP – Revizuieste procedura de operare in siguranta pentru sarcina de munca.



GANDESTE – Realizeaza Evaluarea Rapida a Riscurilor.



ACTIONEAZA – Efectueaza sarcina de munca numai in conditii de siguranta.



Evaluarea Rapida a Riscurilor

De ce trebuie realizata?

- ▶ Deoarece e primul pas pentru reducerea numarului de accidente si eliminarea lor.
- ▶ Riscurile pot fi identificate inainte de a incepe sarcina de munca.
- ▶ Identifica riscurilor suplimentare
 - Conditile de munca (curatenie, lumina, temperatura, unelte, aglomerarea de materiale)
 - Lucratori (nivel abilitati, atentie, starea fizica)



Evaluarea Rapida a Riscurilor

Evaluarea Rapida de Risc se face in 3 etape principale si 7 trepte.



STOP

1. Activitati neobisnuite
2. Discutii in cadrul echipei de lucru



GANDESTE

3. Determinare riscuri
4. Stabilirea prioritatilor
5. Discutare contramasuri



ACTIONEAZA

6. Implementare contramasuri si realizarea sarcinii de munca
7. Verificare

Evaluarea Rapida a Riscurilor - STOP



- ▶ Evaluarea Rapida a Riscurilor se poate aplica la orice activitate. Cea mai mare atentie trebuie acordata **etapei 1:**

Activitati neobisnuite

Activitatile neobisnuite sunt cazurile in care trebuie sa te **OPRESTI** pentru a evalua situatia si riscurile care pot cauza accidente.

Acestea pot fi:

- ▶ Activitati de mentenanta;
- ▶ Opriri neplanificate ale echipamentelor de lucru;
- ▶ Activitati care nu sunt de rutina sau care nu sunt clar definite;
- ▶ Sarcini de munca pentru care nu exista proceduri/instructiuni de lucru;

Evaluarea Rapida a Riscurilor - STOP

- **Discutii in cadrul echipei de lucru**
- ***Discutiile in cadrul echipei de lucru sunt discutii asupra sarcinii de munca care va fi efectuata***
- ***Discutia trebuie sa se faca in locatia unde se efectueaza sarcina de lucru !***
- ***Un membru al echipei va fi numit ca lider pentru evaluarea riscului.***
- ***Liderul este responsabil sa conduca echipa, pentru implementarea solutiilor si pentru coordonarea activitatilor care urmeaza a fi efectuate.***
- ***Echipa va examina cu atentie zona de lucru !***



Evaluarea Rapida a Riscurilor - GANDESTE



Etapa 2

Pune intrebari:

- Ce vom face?
- De ce facem?
- Cum vom face?
- Suntem calificati sa facem asta?
- Ce se POATE intampla?
- Mediul de lucru este sigur?
- Dar daca...?

Evalueaza unelte si echipamentul de protectie:

- Exista unealta potrivita pentru acea sarcina?
- Exista E.I.P. si este corespunzator riscului?

Stabilirea prioritatilor

- Riscurile sunt identificate si prioritizate in cadrul discutiilor din grupul de lucru

Discutare contramasuri

- Discutiile referitoare la contramasuri se limiteaza la riscurile semnificative si la cum se va efectua munca.
- Continuati sa intrebati cum poate fi efectuata sarcina mai sigur.
- Stabiliti responsabili pentru actiunile stabilite.

Evaluarea Rapida a Riscurilor - ACTIONEAZA



Etapa 3

Implementare contramasuri si realizare sarcina in siguranta

- Echipa actioneaza pentru implementarea contramasurilor.
- Imediat ce riscurile au fost eliminate prin aplicarea contramasurilor, echipa de lucru poate executa sarcina de munca.



Lista de verificare E.R.R.

- Imparte sarcina de munca in pasi;
- Identificarea tuturor riscurilor potentiale asociate fiecarui pas al sarcinii de munca, ex: substante chimice, electricitate, zgomot, parti reci/fierbinti, gaze/vapori, factor uman, manipulare manuala, vehicule, alte lucrari in zona;
- Echipamente de munca utilizate;
- Se aplica si alte proceduri, ex: Lucru la inaltime, lucru cu foc, procedura de lucru in spatii restrictionate, LO-TO, lucru in instalatii, s.a;
- Mod de actiune in situatii de urgenta;
- Sunt necesare permise de munca?
- Echipament individual de protectie;



Intrebari?

